

Los Pastores Encuentran a Jesús

Texto Bíblico: S. Lucas 2:8-20



Palabras Claves: pastor gloria rebaño

Cuando Jesucristo nuestro Salvador nació en un establo en Belén, Dios quiso que toda la gente lo supiera. Pero Dios no se lo dijo a todos aquella noche. ¿Sabes a quiénes Dios se lo dijo primero?

Aquella noche había unos pastores que cuidaban a sus ovejas en el campo, cerca de Belén. La noche estaba oscura y todo parecía muy tranquilo. Pero de repente un ángel del Señor se puso delante de ellos. ¡Les rodeó un resplandor de luz brillante de la gloria de Dios! Los pastores se sorprendieron y se asustaron mucho al ver al ángel.

Pero el ángel les dijo, “No tengan miedo. Yo les traigo muy buenas noticias que serán para toda la gente. Hoy mismo en la ciudad de David ha nacido el Salvador, ¡Cristo el Señor! Encontrarán al niño envuelto en pañales y acostado en un pesebre.”

Y luego de repente alrededor de aquel ángel, aparecieron otros muchísimos ángeles, y todos ellos cantaban alabanzas a Dios y decían, “¡Gloria a Dios en las alturas! y en la tierra, ¡paz para con los hombres!” Luego los ángeles se fueron de con los pastores y se desaparecieron. Una vez que pudieron hablar, los pastores dijeron los unos a los otros, “¡Vámonos a Belén! ¡Hay que ver a este niño que nació, del que Dios nos mandó avisar!”

Los pastores se fueron lo más rápido que pudieron y buscaron en Belén hasta que encontraron el establo. Al fin encontraron a José y María en el establo, y al niño Jesús acostado en el pesebre. ¡Todo lo que los ángeles les habían dicho fue cierto!

Los pastores estuvieron tan emocionados que fueron y platicaron a muchas otras personas. Decían, “Dios envió al Salvador. Ya nació, y ¡se llama Jesús! ¡Nosotros ya lo vimos!” Luego se fueron de nuevo al campo con sus rebaños, todavía cantando alabanzas a Dios, porque Él había cumplido su promesa.

Y tú, ¿estás cantando alabanzas a Dios, también? Tú puedes cantar canciones acerca de Jesús. ¡Puedes avisar a todos que Cristo el Salvador nació en Belén!


Versículo de Memoria

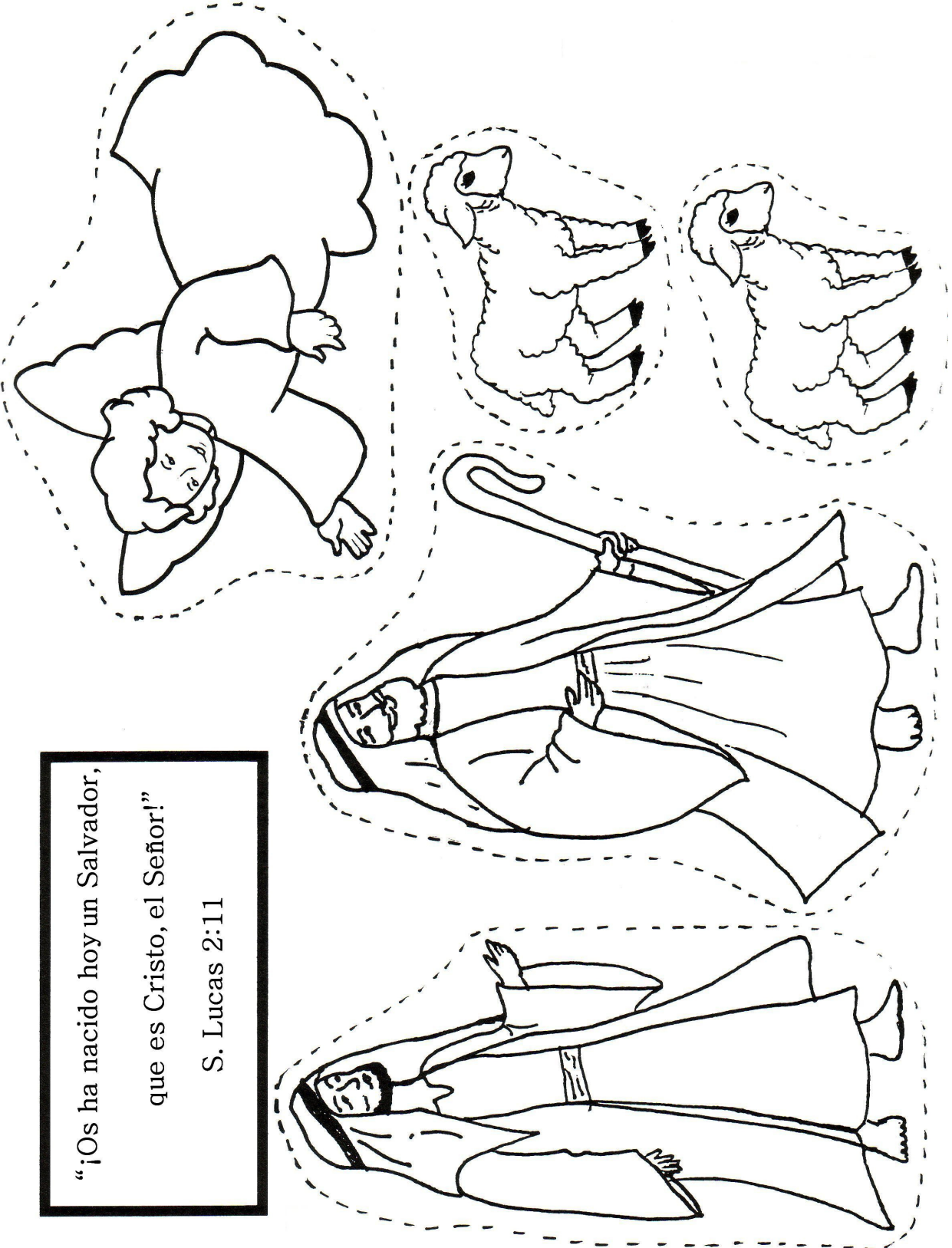
“¡Os ha nacido hoy un Salvador, que es Cristo, el Señor!”

S. Lucas 2:11



Preguntas de Repaso

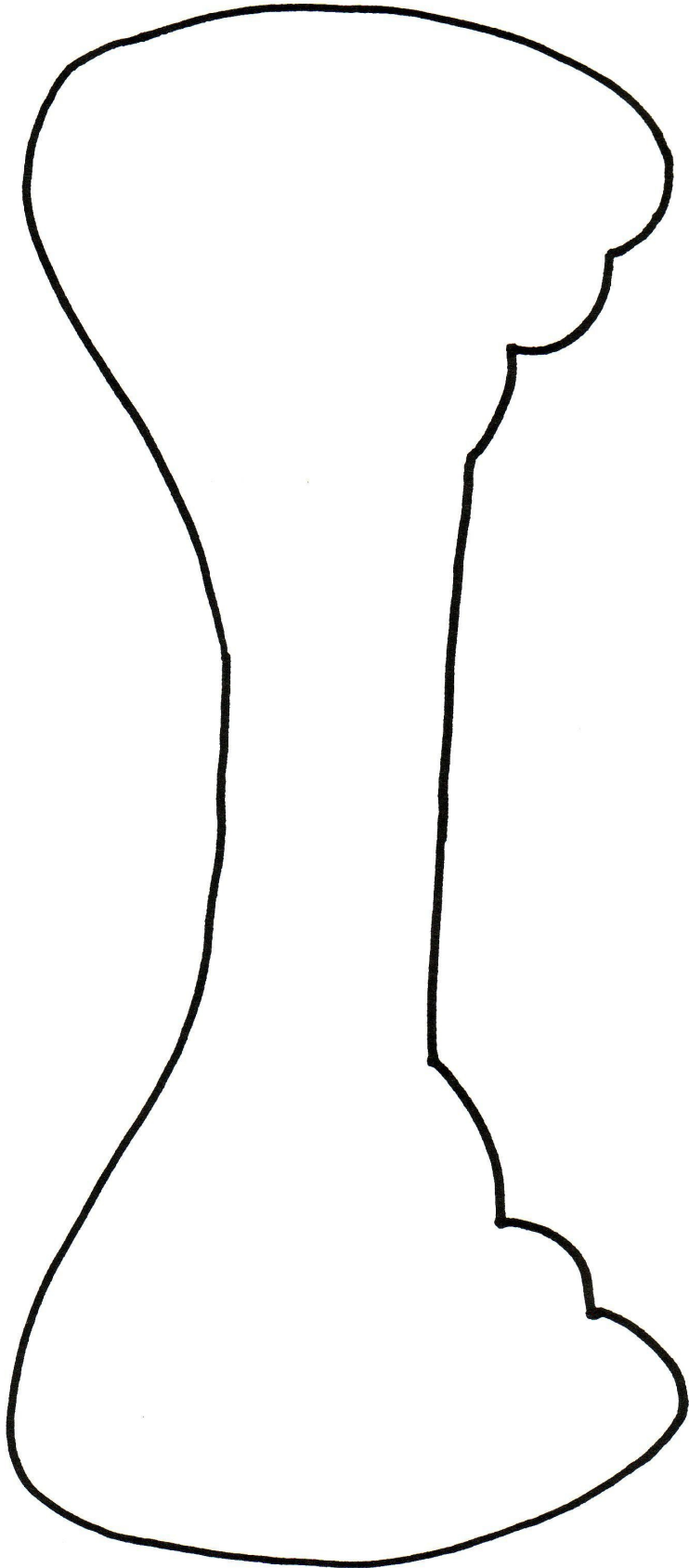
1. Dios ¿a quienes les dijo primero que había nacido Cristo?
(A los pastores.)
2. ¿A quién envió Dios para decir las Buenas Noticias a los pastores?
(A un ángel.)
3. ¿Qué era la Buena Noticia?
(Que había nacido en Belén el Salvador.)
4. ¿Para quién era la Buena Noticia?
(Para toda la gente del mundo, incluso para ti y para mí.)
5. ¿A dónde fueron los ángeles después de contar las noticias a los pastores?
(Regresaron al Cielo.)
6. ¿Qué hicieron los pastores después de ver al niño Jesús?
(Alabaron a Dios porque había cumplido su promesa, y luego contaron a mucha gente la noticia de Jesucristo el Salvador.)
7. Tú ¿a quien le puedes decir que Jesucristo el Salvador nació?
(¡A todos! – *deje que los niños inventen su respuesta.*)





“¡Os ha nacido hoy un Salvador,
que es Cristo, el Señor!”
S. Lucas 2:11







He Aquí,
Cristo ha nacido

Los pastores fueron
rápido a Belén para ver
al Bebé enviado de
Dios.

Una noche cerca de
Belén, unos pastores
velaban sus ovejas.

Los pastores contaron
las Buenas Noticias.

De repente, ¡apareció
un ángel del Señor!
Les dijo, “Hoy en la
Ciudad de David, les
ha nacido un
Salvador.”

Versículo de Memoria:

“¡Os ha nacido hoy un
Salvador, que es Cristo,
el Señor!”

S. Lucas 2:11

Nota al maestro:

Diga a los niños que aún el día de hoy podemos contar las Buenas Noticias de la Salvación que tenemos por medio de Jesucristo nuestro Señor. Pregúnteles a quien se lo pueden contar ellos. Anímeles a contar la historia de Cristo a por lo menos una persona esta semana.

Instrucciones para las manualidades:

No. 1 “Versículo de Memoria” (Página 3)

Materiales: Papel negro o azul marino, una hoja para cada alumno. Brillitos o calcomanías en forma de estrellitas. Pegamento y tijeras.

Dé a cada niño una hoja de papel negro o azul marino. Dígales que representa el cielo de noche. Pueden hacer puntitos de pegamento y pegar brillitos para representar las estrellas, o pueden pegar calcomanías en forma de estrellas. Ahora, pueden colorear y recortar las figuras en la página tres. El versículo lo pueden pegar en la hoja negra. Las figuras las pueden usar en frente de la hoja para contar la historia.

No. 2 “El Títere del Ángel” (p. 4 y 5)

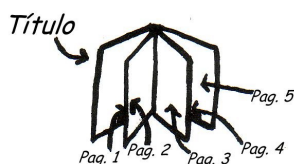
Material: Bolsas de papel o algo parecido que servirá como base para fijar las dos partes de cada títere.



Los niños pueden colorear y recortar las dos partes de la cara del ángel que se encuentran en la página 4, y las alas que se encuentran en la página 5. Con pegamento, pueden pegar las tres partes del títere a una bolsa, la parte de arriba de la cara se fija a la base de la bolsa y la parte de abajo de la cara se pega a la manga de la misma. Las alas se fijan atrás, de manera que salen de ambos lados. Ahora al meter la mano dentro de la bolsa, pueden abrir y cerrar la boca para que “hable” el ángel. Los niños pueden practicar su versículo por medio de sus títeres, que traen las Buenas Noticias a los pastores.

No. 3 “Mi Librito” (p. 6 y 7)

Materiales: Cada alumno necesitará tres medias hojas de papel sin rayas, recortadas por la mitad horizontalmente, de lado a lado. También necesitarán pegamento y tijeras.



Haga que los niños recorten los cuadros en las páginas 6 y 7. (Si hay tiempo, pueden colorear los dibujos.) Ayúdeles a juntar las tres medias hojas de papel y doblarlas para formar un librito.

En la portada de este libro deben pegar el título, “He Aquí, Cristo Ha Nacido.” Luego deben abrir la portada y pegar en la hoja del lado izquierdo el cuadro de los pastores cuidando sus ovejas, y en la hoja del lado derecho el texto que empieza “Una noche”. Ahora deben pasar la siguiente página y pegar en estas dos páginas el cuadro del ángel y el texto que empieza “De repente”. En las siguientes dos páginas deben pegar el cuadro del pesebre con el texto que empieza “Los pastores fueron”. En las siguientes dos páginas van el último dibujo con el texto que empieza “Los pastores contaron”. El versículo lo pueden pegar a la portada de atrás del libro. Finalmente, use grapas o hilo en la costilla del librito para fijar las hojas, de manera que no se deshaga fácilmente.